


Использование Microsoft Teams в учебном процессе

Инструкция пользователя

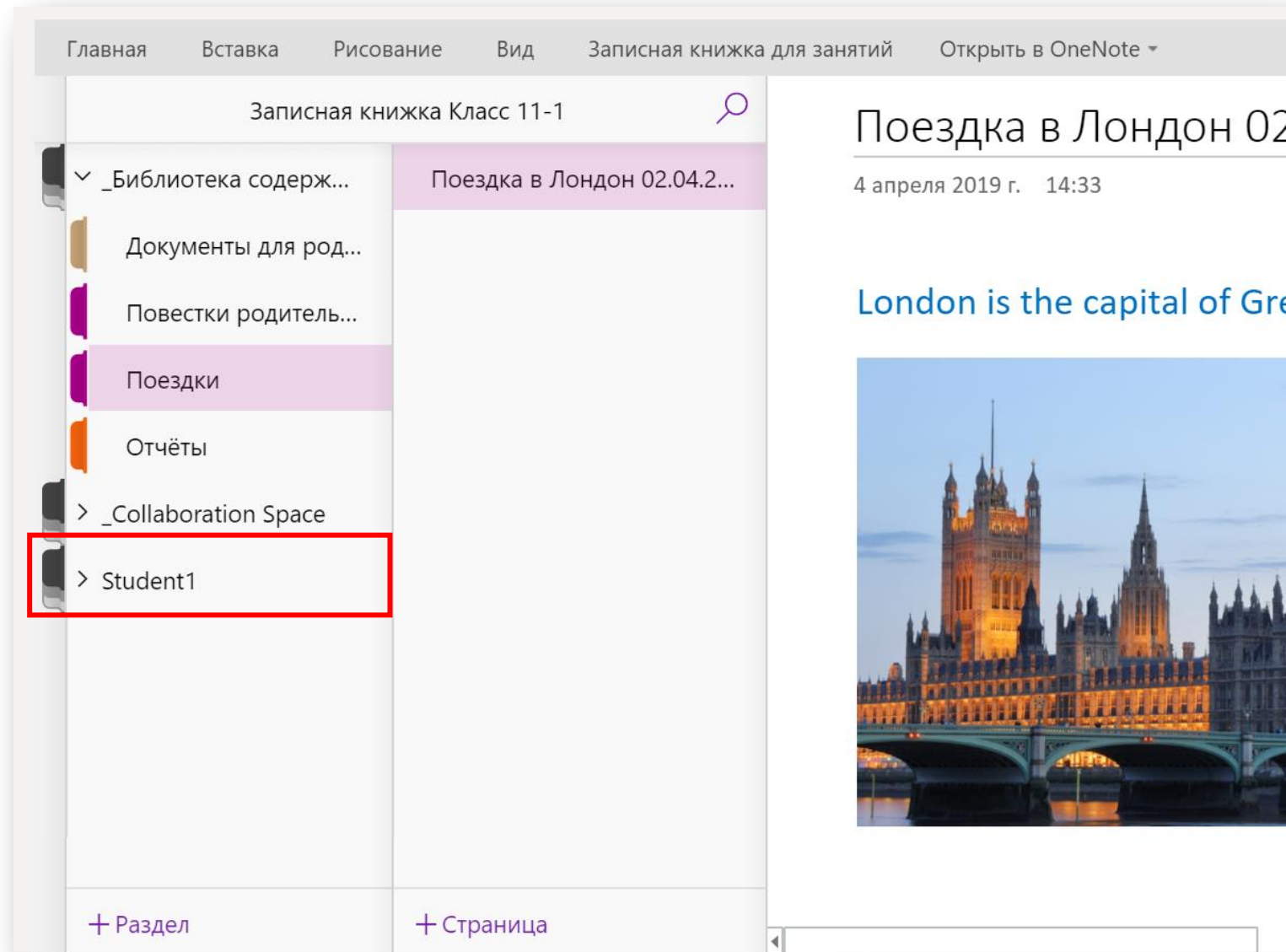


ВАЖНО

Для использования решения Microsoft Teams необходимо иметь аккаунт Office 365 (логин/пароль) в домене вашей образовательной организации.

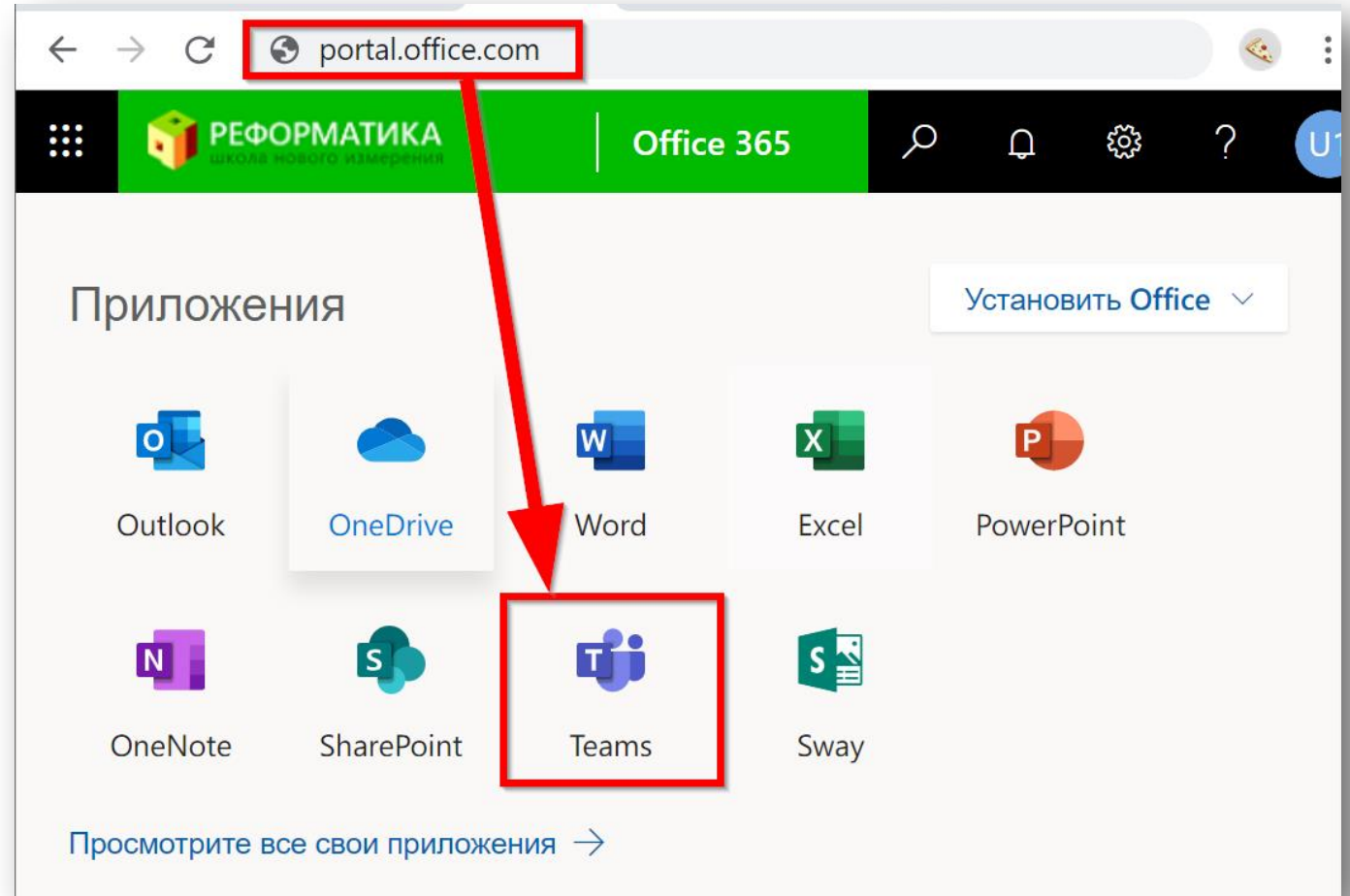
Вход в Teams в качестве ученика

- Запустите браузер в режиме Инкогнито.
- Войдите на портал Office Online по ссылке: <http://portal.office.com>
- Введите учётные данные ученика.
- Запустите приложение “Teams”.
- Найдите канал который вы создавали.
- Обратите внимание на возможности ученика:
 - Он не может создавать вкладки.
 - Он не может вносить изменения в «Библиотеку содержимого».
 - Он видит только свою тетрадь в Записной книге класса.



Вход в Teams через Office Online


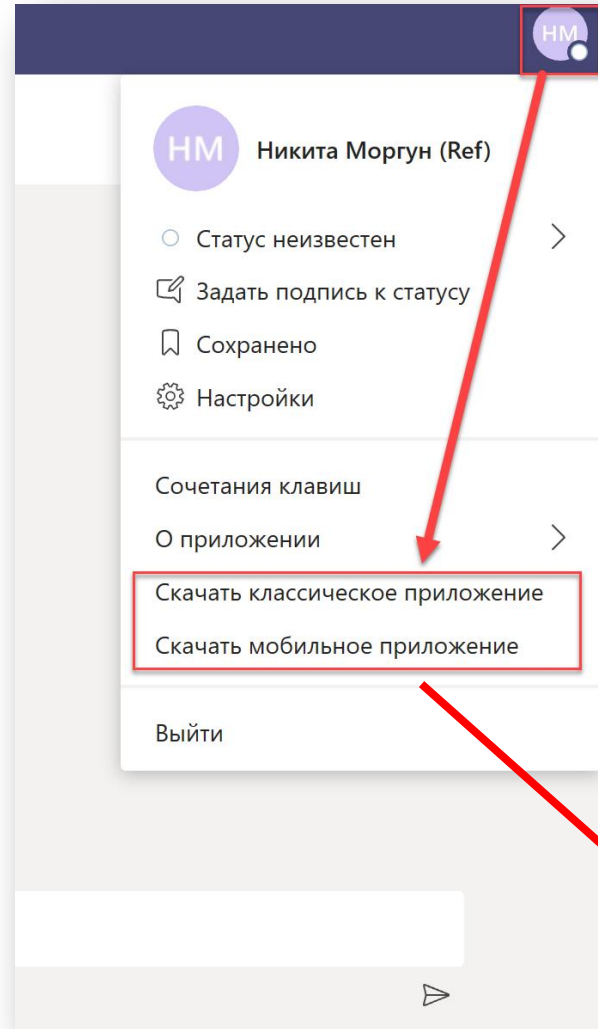
- Войдите на портал Office Online по ссылке:
<http://portal.office.com>
- Введите свои учётные данные.
- Запустите приложение “Teams”.




Установка Teams на ваш домашний ПК

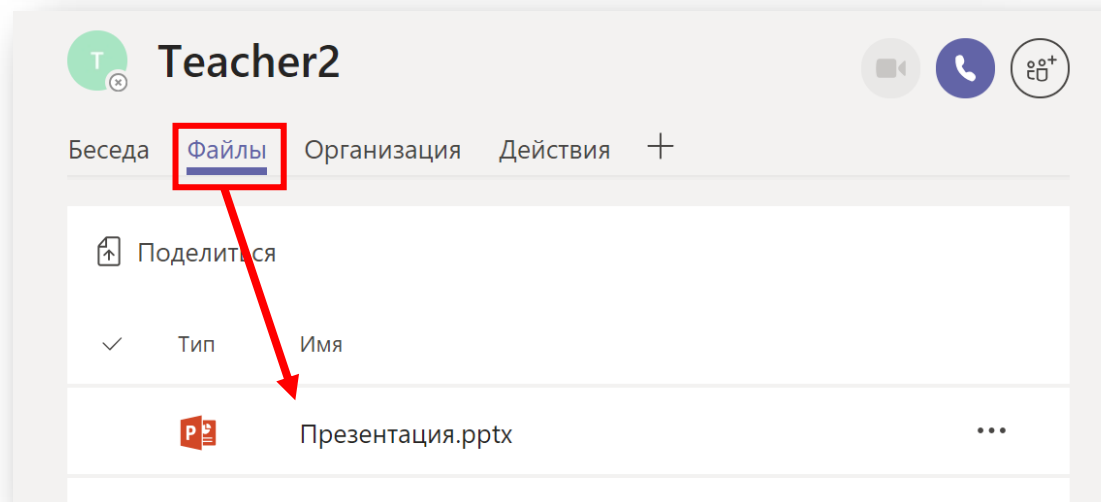
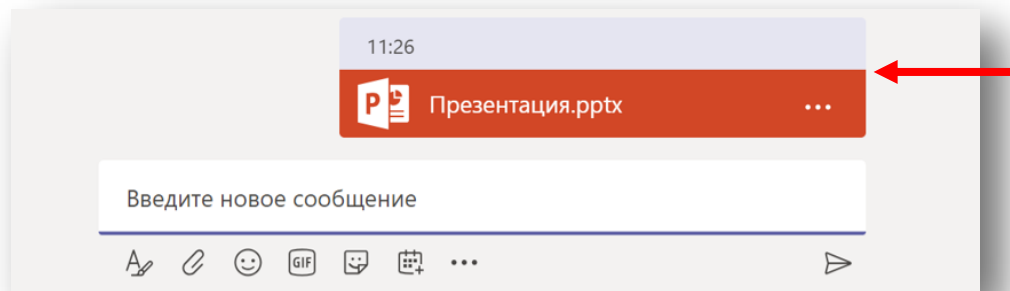
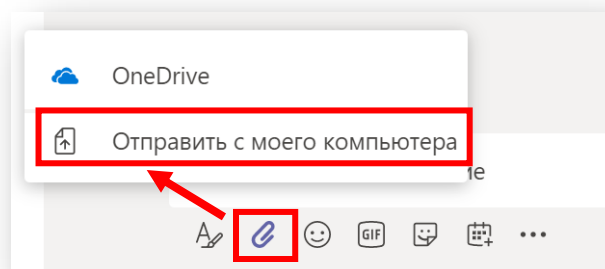
Таким способом вы можете установить Teams на свой домашний или рабочий ПК.

- В правом верхнем углу нажмите на значок с вашей учетной записью.
- Нажмите «Скачать классическое приложение».
- Начнётся установка приложения.
- Запустите приложение и авторизуйтесь введя логин и пароль.



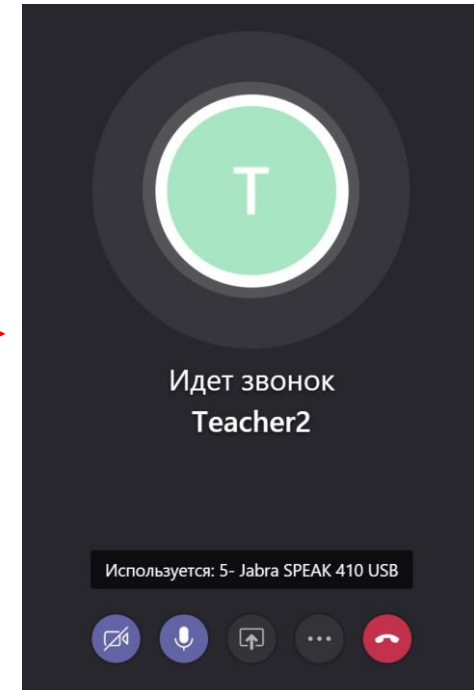
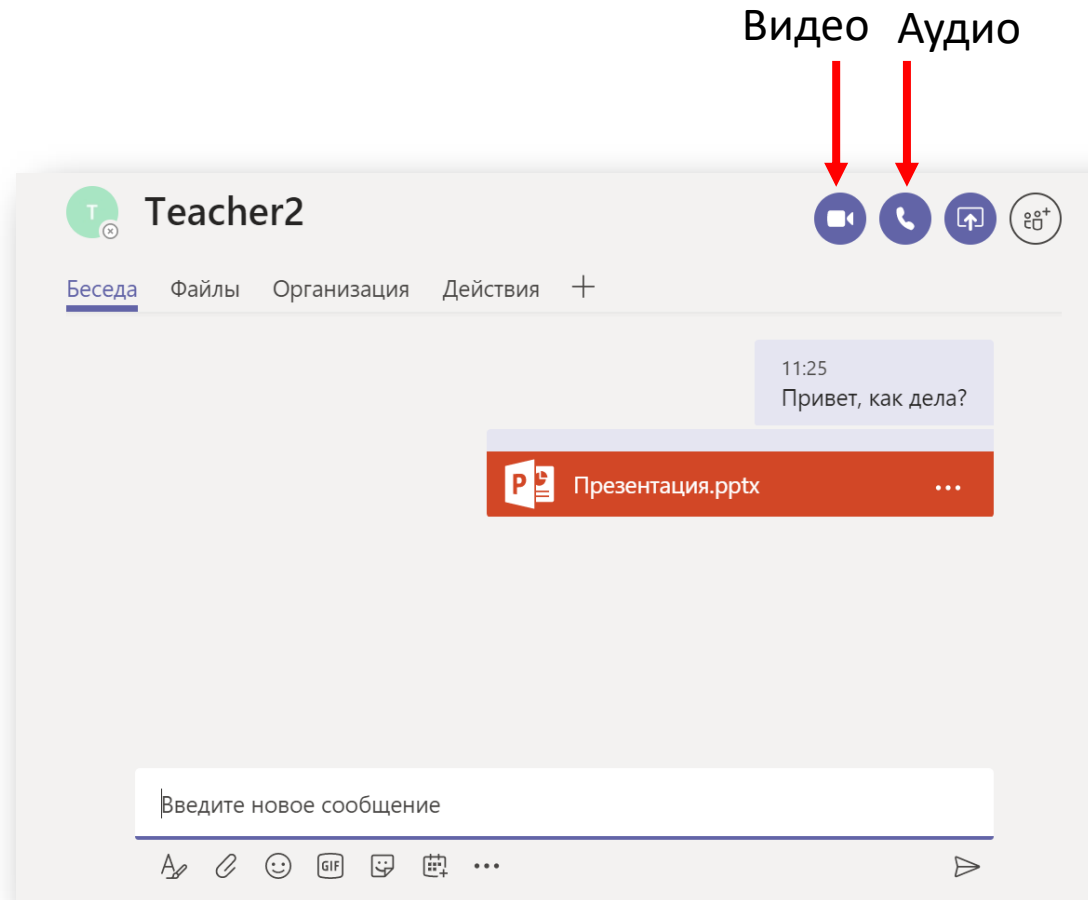
Отправка файлов

- Создайте на рабочем столе файл PowerPoint «Презентация.pptx»
- Отправьте файл пользователю нажав символ скрепки или перетаскиванием в поле сообщения.
- Убедитесь что файл отправлен.
- Зайдите во вкладку Файлы и найдите там ваш файл.
- Вы можете скачать файл себе на ПК, нажав на знак  или открыть файл непосредственно в Teams, кликнув на него.



Аудио/видео звонок с другим пользователем

- Общайтесь с пользователем в чате, определите кто будет инициатором звонка.
- Совершите аудио или видео звонок нажав соответствующую кнопку.
- Выполните ответ на приёмной стороне.
- Завершите звонок.



Вы можете общаться по Teams как с ПК, так и с мобильного телефона, на котором установлено мобильное приложение Teams.

Подключение в Teams с мобильного телефона

- Установите Teams на вашем телефоне и войдите под вашей учётной записью.
- Обратите внимание, что все ваши активности синхронизировались.
- Добавьте изменения в чатах на вашем телефоне.
- Обратите внимание, что все ваши активности синхронизировались.

